

조립 전 유의사항

- barreinabag Solo(1인 사용자용 발레바 제품) 조립설명서입니다
- 조립방법의 이해를 돕기 위해 조립설명서에 사용된 이미지는 실제제품과 차이가 있을 수 있습니다.
- **발레바 조립에 필요한 볼트가 미리 끼워져 있어** 제품을 받으신 상태 그대로 조립할 경우 조립이 되지 않을 수 있습니다. 조립 전, 반드시 볼트를 **시계 반대 방향**으로 돌려 볼트를 풀어주세요. 조립한 후에 볼트를 조여주시기 바랍니다.
- **볼트 조여주기** : 시계 방향 / **볼트 풀어주기** : 시계 반대 방향

제품 교환/환불/반품 안내

- 상품 수령 후, 7일 이내 교환/환불/반품이 가능합니다.
- 제품 하자(불량) 및 주문하신 제품과 다른 제품이 배송된 경우, 즉시 알려주세요.(제품 수령 후, 제품 사진 7일 이내 교환 가능)
- 수취거부로 인한 반품의 경우, 고객님께서 왕복 배송료를 부담하셔야 합니다.
- 단순 번신 경우에도 제품수령 후 7일 이내에 반품 교환이 가능합니다. 단, 제품의 외부/내부 포장을 뜯은 상태일 경우 제품 가격의 20%와 왕복배송료를 부담하셔야 합니다. 제품의 외부/내부 포장 훼손이 없을 시에도 왕복배송료는 부담하셔야 하는 점 유의하시기 바랍니다.
- 높이가 고정 되어 있는 제품에 대해 상품 수령 및 조립 후 높이가 맞지 않는 이유로 교환 또는 환불을 원하실 경우, 제품 가격의 30% (중고상품 으로 평가절하된 비용)와 교환하시는 제품의 추가 비용 및 맞교환으로 발생하는 배송료 전체를 부담하셔야 합니다.
- 교환/환불/반품 신청 시 제품을 탄쯔(주소: 경기도 부천시 부흥로 272번길 18 1층 탄쯔)로 보내주세요. 제품 확인 후 교환/환불/반품이 진행됩니다.

제품 교환/환불/반품이 불가능한 경우

- 제품 개봉 후, 박스가 없거나 훼손된 경우 교환·반품이 불가합니다. (박스 개봉 시 주의 요망)
- 원목 제품의 경우, 목재의 자연적 형태인 나뭇결, 웅이, 원목 칼라 등을 사유로 교환/환불/반품하는 것은 불가합니다.
- 관련법상 상품에 하자가 없을 시 상품으로써 가치가 훼손된 경우(포장 비닐 개봉/장착/설치), 부품 및 환불처리가 불가합니다.
- 발레바 조립을 위해 볼트를 조이면서 최초로 발생하는 표시이 생겼을 경우 무상 환불이 불가합니다.

제품 AS 안내

- 기본정책: 1년무상AS
- 예외: 소비자 과실에 의한 경우 비용이 발생할 수 있습니다.
- AS 신청: 1833-3401 / 카카오톡채널 채팅방 메뉴 '탄쯔발레바 A/S 신청하기'
- 상품의 부적합 상태를 확인하기 위하여 a/s가 필요한 부분의 해당 이미지를 사전에 공유해 주시면 보다 신속하고 정확하게 처리됩니다.
- a/s를 위해 탄쯔제품 확인과정이 반드시 필요합니다.
- 제품의 기술적인 하자가 분명한 경우, 제품의 구입일로부터 1년간 무상 a/s를 받으실 수 있으나, 천재지변이나 사용자의 부주의로 인한 제품손상은 무상 서비스에서 제외됩니다. (※사용자의 부주의로 생긴 제품의 문제에 대하여 회사는 책임을 지지 않습니다.)
- 제품 불량시 무상a/s가 가능하나, 이를 직접 고치기 위해 제품을 분해 및 손상시켰을 경우 무상a/s가 불가능하며 a/s자체가 어려울 수 있으므로 유의하시기 바랍니다.
- 유상a/s의 경우 예상 비용을 사전에 안내해드립니다.
- 유상a/s로 발생하는 배송료는 고객님의 부담하여야 합니다.
- a/s를 위한 택배 박스를 요청/필요할 경우, 기본정책에 의거하여 [제품을 받은 날로 부터 1년 이내 a/s신청-회 박스 제공-] 또는 [제품을 받은 날로 부터 1년 이후 a/s신청-박스 추가 비용 발생-]으로 진행됩니다.

전문 무용수를 위한 발레바

Tanz  | www.tanz.co.kr

탄쯔무용마루

Tanz *Mac* | www.tanzmac.com

무용학원 로고/홈페이지/홍보자료 디자인

designTanz | www.designtanz.com

취미발레학습사이트

Let's Ballet | www.letsballet.com

- 전화문의 : 1833-3401
- 채팅문의 : 카카오톡채널@탄쯔
상담시간: 월~목(주4일제근무) 오전9시~오후6시(점심시간 오전12시~오후1시30분)

 Youtube [탄쯔-즐거운 발레이야기](#)
 Instagram [@barreinabag](#)

- 본 설명서는 회사 사정에 따라 변경될 수 있습니다
- 주식회사 탄쯔의 제품은 디자인등록특허가 되어있습니다. 무단으로 디자인을 도용할 경우, 법적 처벌을 받을 수 있습니다.
- 제품의 디자인과 규격은 자사의 디자인 정책에 의해 예고 없이 변경될 수 있습니다.

Tanz 
Journey into the world of ballet

Made by Dancers

탄쯔발레바

barreinabag 바인어백

barreinabag Solo

제품조립설명서

1 ~ 2인 사용자용

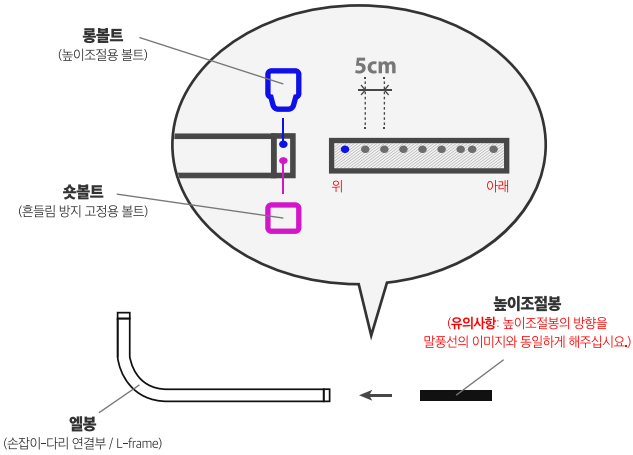


조립 영상

Product by Tanz

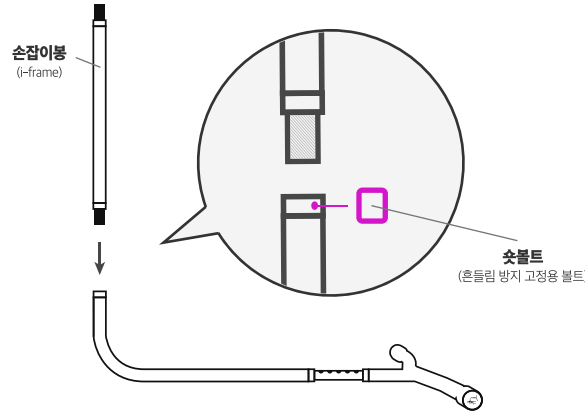
1

엘봉과 높이조절봉을 결합한 후, — 엘렌치(L-렌치)로 **롱볼트**를 먼저 조여줍니다. 그리고 **숏볼트**를 조여주세요.



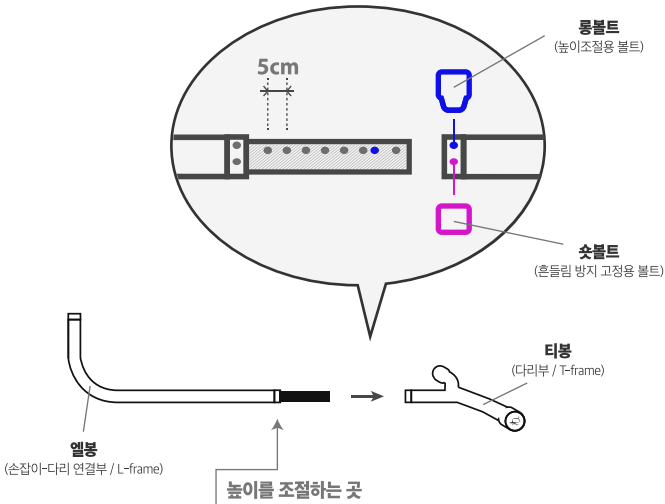
3

손잡이봉 결합 후, **숏볼트**를 조여줍니다.



2

엘봉과 티봉을 결합한 후, — 엘렌치(L-렌치)로 **롱볼트**를 먼저 조여줍니다. 그리고 **숏볼트**를 조여주세요.

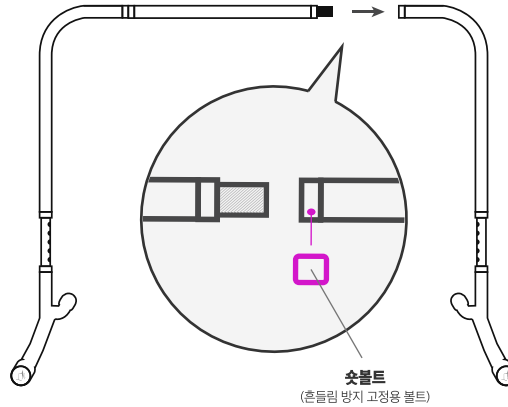


높이조절 Tip

손잡이봉(i-frame) 결합 전, 먼저, 엘봉과 티봉을 조립하세요. 이후 조립 몸체를 세워, 알맞은 높이를 확인한 후, 사용할 높이를 맞춰 조립하세요.

4

나머지 엘봉, 티봉도 똑같이 조립하고, 아래의 이미지처럼 결합한 후, **숏볼트**를 조여주면, 1인(Solo)용으로 사용할 수 있습니다. 1인~2인(Solo i)용은 <추가 조립설명 안내서>를 참고하세요.



제품 규격

	1인 (Solo)
길이 (발레바/가방/풋마사저)	100 cm / 60 cm / 11 cm
높이 (발레바/가방/풋마사저)	83~113 cm / 34c m / 4 cm
깊이 (발레바/가방)	60 cm / 12 cm
무게 (발레바/가방)	7 kg / 1.6 kg

제품 구성

	1인 (Solo)
손잡이봉 1개	
엘봉 2개 각각 볼트가 미리 끼워져 있음 숏볼트 x2 롱볼트 x1	
높이조절봉 2개	
티봉 2개 각각 볼트가 미리 끼워져 있음 숏볼트 x1 롱볼트 x1	
발레바 관리 부속품 1개 숏볼트 x2 롱볼트 x1 닫는 천 (검정 천) x1 원형 자석 x1 엘렌치 (L-렌치) x1	

조립 순서 안내

- 1인(Solo)용 : 1 > 2 > 3 > 4

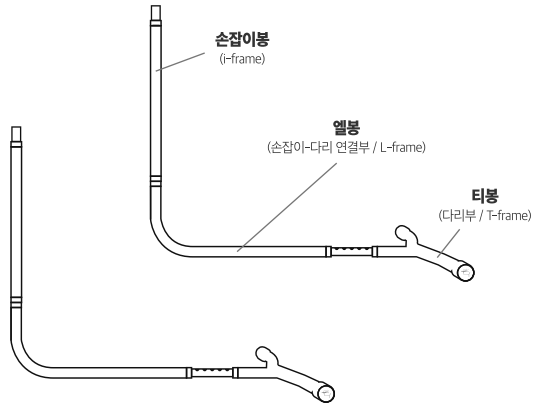
- 1~2인(Solo i)용 : 1 > 2 > 3

> <추가 조립설명 안내서> 4 > 5 > 6

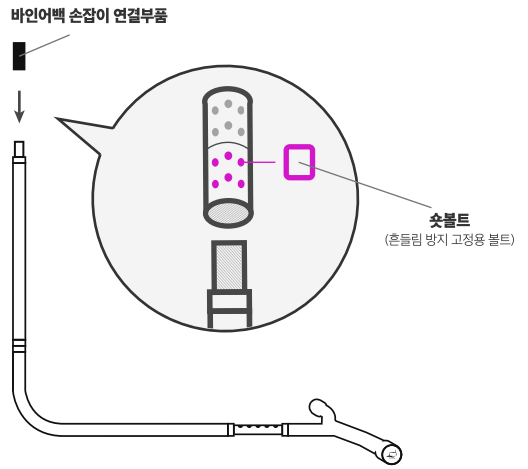
< 추가 조립설명 안내서 >

본 설명서는, 1~2인(Solo i)용 제품의 추가 설명 안내서입니다.

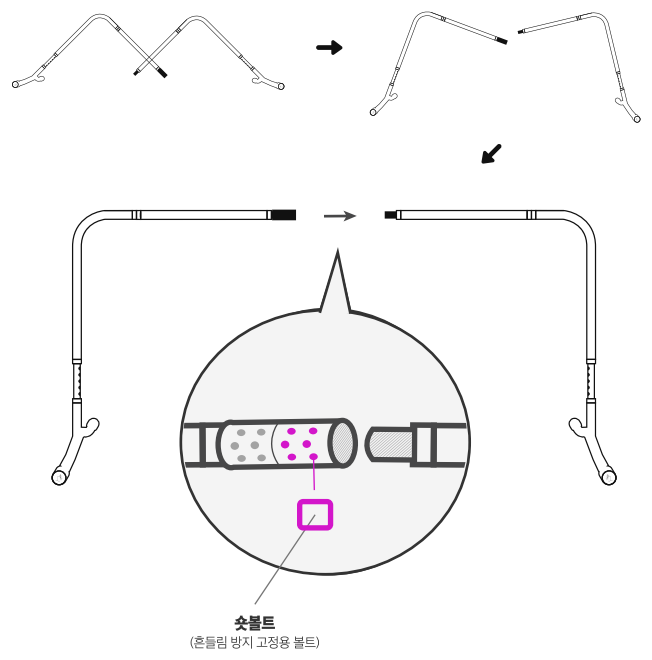
3 나머지 엘봉, 티봉, 손잡이봉도 똑같이 조립하고, 아래의 이미지처럼 준비가 되었다면, 4번으로 넘어갑니다.



4 두개 중 한개에 바인어백 손잡이 연결부품을 결합합니다. 그리고 반만 슛볼트 6개를 조여줍니다.



5 아래의 이미지처럼 결합한 후, 바인어백 손잡이 연결부품의 슛볼트 6개를 마저 조여주면 1~2인(Solo i)용으로 사용할 수 있습니다.



제품 규격

	1~2인 (Solo i)
길이 (발레바/가방/풋마사저)	160 cm / 60 cm / 11 cm
높이 (발레바/가방/풋마사저)	83~113 cm / 34 cm / 4 cm
깊이 (발레바/가방)	60 cm / 12 cm
무게 (발레바/가방)	8.2 kg / 1.6 kg

제품 구성

	1~2인 (Solo i)
손잡이봉 2개	
엘봉 2개 각각 볼트가 미리 끼워져 있음 스튁볼트 x2 롱볼트 x1	
높이조절봉 2개	
바인어백 손잡이 연결부품 1개 볼트가 미리 끼워져 있음 스튁볼트 x12	
티봉 2개 각각 볼트가 미리 끼워져 있음 스튁볼트 x1 롱볼트 x1	
발레바 관리 부속품 1개 스튁볼트 x2 롱볼트 x1 덮는 천 (검정 천) x1 원형 자석 x1 엘렌치 (L-렌치) x1	

제품 구성 | 손잡이봉(I-frame)만 구매했을 경우

	손잡이봉(I-frame)만 구매했을 경우
손잡이봉 1개	
바인어백 손잡이 연결부품 1개 볼트가 미리 끼워져 있음 스튁볼트 x12	