

유의사항

- 원목손잡이봉, 스틸손잡이봉이 모두 동일한 조립방법이 적용됩니다.
- 높이고정형과 높이조절형이 모두 포함된 조립설명서입니다.
- barreinabag Quartet(4인 사용자용 발레바 제품) 조립설명서입니다
- 조립방법의 이해를 돕기 위해 조립설명서에 사용된 이미지는 실제제품과 차이가 있을 수 있습니다.
- 발레바에 매달리거나 고의적으로 힘을 가하지 마십시오.

제품 교환/환불/반품 안내

- 상품 수령 후, 7일 이내 교환/환불/반품이 가능합니다.
- 제품 하자(불량) 및 주문하신 제품과 다른 제품이 배송된 경우, 즉시 알려주세요.(제품 수령 후, 제품 하자 시 7일 이내 교환 가능)
- 수취거부로 인한 반품의 경우, 고객님께서 왕복 배송료를 부담하셔야 합니다.
- 단순 변심 경우에도 제품수령 후 7일 이내에 반품 교환이 가능합니다. 단, 제품의 외부/내부 포장을 뜯은 상태일 경우 제품 가격의 20%와 왕복배송료를 부담하셔야 합니다. 제품의 외부/내부 포장 훼손이 없을 시에도 왕복배송료는 부담하셔야 하는 점 유의하시기 바랍니다.
- 높이가 고정 되어 있는 제품에 대해 상품 수령 및 조립 후 높이가 맞지 않는 이유로 교환 또는 환불을 원하실 경우, 제품 가격의 30% (중고상품 으로 평가절하된 비용)와 교환하시는 제품의 추가 비용 및 사고환으로 발생하는 배송료 전체를 부담하셔야 합니다.
- 교환/환불/반품 신청 시 제품을 탄쯔(주소: 경기도 부천시 부흥로 272번길 18 1층 탄쯔)로 보내주세요. 제품 확인 후 교환/환불/반품이 진행됩니다.

제품 교환/환불/반품이 불가능한 경우

- 제품 개봉 후, 박스가 없거나 훼손된 경우 교환·반품이 불가합니다. (박스 개봉 시 주의 요망)
- 원목 제품의 경우, 목재의 자연적 형태인 나뭇결, 웅이, 원목 칼라 등을 사유로 교환/환불/반품하는 것은 불가합니다.
- 관련법상 상품에 하자가 없을 시 상품으로써 가치가 훼손된 경우(포장 비닐 개봉/장착/설치), 반품 및 환불처리가 불가합니다.
- 발레바 조립을 위해 볼트를 조이면서 최초로 발생하는 표시이 생겼을 경우 무상 환불이 불가합니다.

제품 AS 안내

- 기본정책: 1년무상AS
- 예외: 소비자 과실에 의한 경우 비용이 발생할 수 있습니다.
- AS 신청: 1833-3401 / 카카오톡채널 채팅방 메뉴 '탄쯔발레바 A/S 신청하기'
- 상품의 부적합 상태를 확인하기 위하여 a/s가 필요한 부분의 해당 이미지를 사전에 공유해 주시면 보다 신속하고 정확하게 처리됩니다.
- a/s를 위해 탄쯔제품 확인과정이 반드시 필요합니다.
- 제품의 기술적인 하자가 분명한 경우, 제품의 구입일로부터 1년간 무상 a/s를 받으실 수 있으나, 천재지변이나 사용자의 부주의로 인한 제품손상은 무상 서비스에서 제외됩니다. (※사용자의 부주의로 생긴 제품의 문제에 대하여 회사는 책임을 지지 않습니다.)
- 제품 불량시 무상a/s가 가능하나, 이를 직접 고치기 위해 제품을 분해 및 손상시켰을 경우 무상a/s가 불가능하며 a/s자체가 어려울 수 있으므로 유의하시기 바랍니다.
- 유상a/s의 경우 예상 비용을 사전에 안내드립니다.
- 유상a/s로 발생하는 배송료는 고객님의께서 부담하셔야 합니다.
- a/s를 위한 택배 박스를 요청/필요할 경우, 기본정책에 의거하여 [제품을 받은 날로 부터 1년 이내 a/s신청-회 박스 제공-] 또는 [제품을 받은 날로 부터 1년 이후 a/s신청-박스 추가 비용 발생-]으로 진행됩니다.

전문 무용수를 위한 발레바

Tanz  | www.tanz.co.kr

탄쯔무용마루

Tanz *Mac* | www.tanzmac.com

무용학원 로고/홈페이지/홍보자료 디자인

designTanz | www.designtanz.com

취미발레학습사이트

Let's Ballet | www.letsballet.com

Tanz 
Journey into the world of ballet

Made by Dancers

탄쯔발레바

barreinabag 바인어백

barreinabag Quartet

제품조립설명서

4인 사용자용

- 전화문의 : 1833-3401

- 채팅문의 : 카카오톡채널@탄쯔

상담시간: 월~목(주4일제근무) 오전9시~오후6시(점심시간 오전12시~오후1시30분)

 Youtube 탄쯔-즐거운 발레이야기

 Instagram @barreinabag

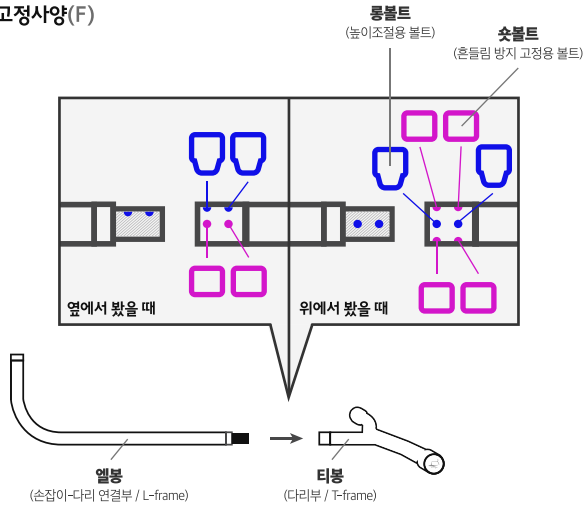
- 본 설명서는 회사 사정에 따라 변경될 수있습니다
- 주식회사 탄쯔의 제품은 디자인등록특허가 되어있습니다. 무단으로 디자인을 도용할 경우, 법적 처벌을 받을 수 있습니다.
- 제품의 디자인과 규격은 자사의 디자인 정책에 의해 예고 없이 변경될 수 있습니다.

Product by Tanz

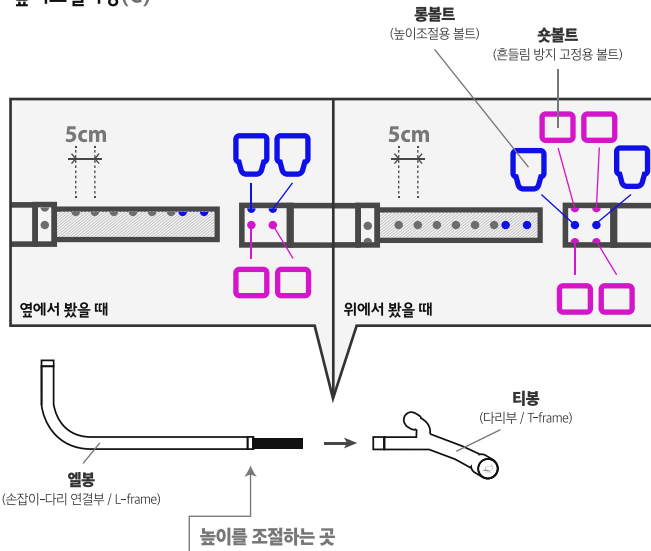
1

엘봉과 티봉을 결합한 후, — 엘렌치(L-렌치)로 **롱볼트**2개를 먼저 조여줍니다. 그리고 **숏볼트**4개를 조여주세요.

- 높이고정사양(F)



- 높이조절사양(C)

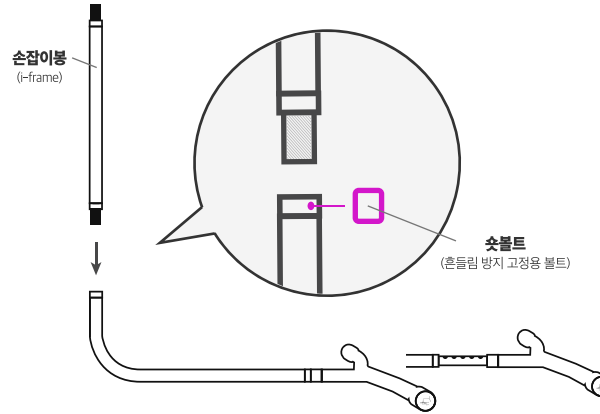


높이조절 Tip

손잡이봉(i-frame) 결합 전, 먼저, 엘봉과 티봉을 조립하세요. 이후 조립 몸체를 세워, 알맞은 높이를 확인한 후, 사용할 높이를 맞춰 조립하세요.

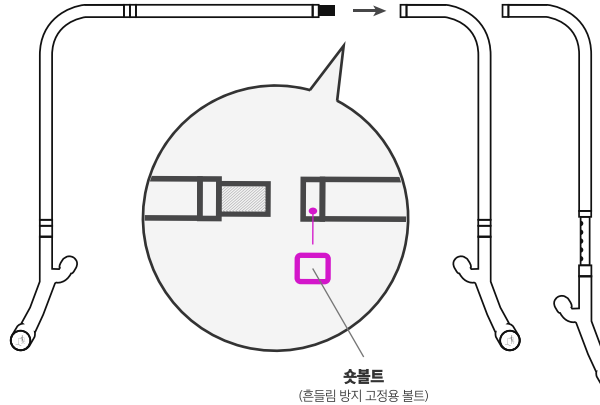
2

손잡이봉 결합 후, **숏볼트**1개를 조여줍니다.



3

나머지 엘봉, 티봉도 똑같이 조립하고, 아래의 이미지처럼 결합한 후, **숏볼트**1개를 조여주면, 1~2인(Duet)용으로 사용할 수 있습니다. 4인(Quartet)용은 <추가 조립설명 안내서>를 참고하세요.



조립 전 유의사항

- 발레바 조립에 필요한 볼트가 미리 끼워져 있어 제품을 받으신 상태 그대로 조립할 경우 조립이 되지 않을 수 있습니다. 조립 전, 반드시 볼트를 시계 반대 방향으로 돌려 볼트를 풀어주세요. 조립한 후에 볼트를 조여주시기 바랍니다.
- 볼트 조여주기 : 시계 방향 / 볼트 풀어주기 : 시계 반대 방향
- 4인(Quartet)용 제품은 1~2인(Duet)용으로 사용할 수 있습니다.
- 4인(Quartet)용 제품은 <추가 조립설명 안내서>를 확인해주세요.

조립 도움 동영상



1~2인 사용자
barreinabag Duet F
조립하기



1~2인 사용자
barreinabag Duet C
조립하기

제품 규격

	1~2인 높이고정사양(Duet F)	1~2인 높이조절사양(Duet C)
길이	157 cm	157 cm
높이	105 cm	83~113 cm
깊이	80 cm	80 cm
무게 (steel/wood)	10.7 kg/9.9 kg	10.8 kg/10 kg

조립 순서 안내

- 1~2인(Duet)용 : 1 ▶ 2 ▶ 3

- 4인(Quartet)용 : 1 ▶ 2

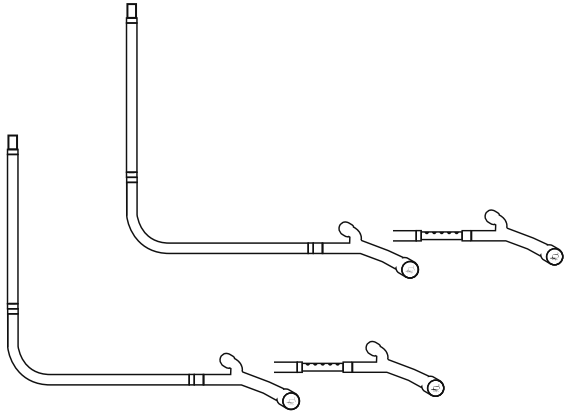
▶ <(0) 추가 조립설명 안내서> 3 ▶ 4 ▶ 5

< 추가 조립설명 안내서 >

본 설명서는, 4인(Quartet)용 제품의 추가 설명 안내서입니다.

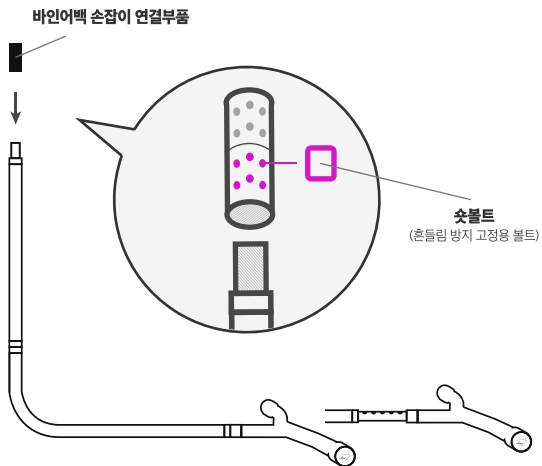
3

나머지 엘봉, 티봉, 손잡이봉도 똑같이 조립하고, 아래의 이미지처럼 준비가 되었다면, 4번으로 넘어갑니다.



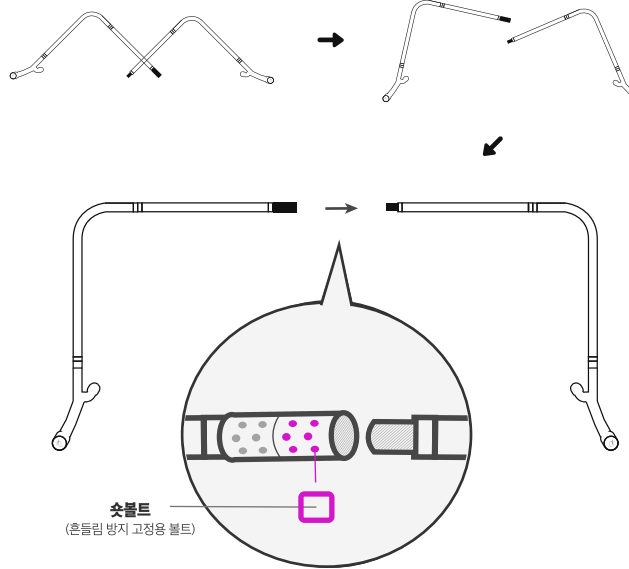
4

먼저, 두 개 중, 한 개에 바인어백 손잡이 연결부품을 결합합니다. 그리고 반만 슛볼트6개를 조여줍니다.



5

아래의 이미지처럼 결합한 후, 바인어백 손잡이 연결부품의 슛볼트6개를 마저 조여주면 4인(Quartet)용으로 사용할 수 있습니다.



조립 전 유의사항

- 발레바 조립에 필요한 볼트가 미리 끼워져 있어 제품을 받으신 상태 그대로 조립할 경우 조립이 되지 않을 수 있습니다. 조립 전, 반드시 볼트를 시계 반대 방향으로 돌려 볼트를 풀어주세요. 조립한 후에 볼트를 조여주시기 바랍니다.
- 볼트 조여주기 : 시계 방향 / 볼트 풀어주기 : 시계 반대 방향
- 5 번에서 예시이미지는 높이 고정형(F)입니다. 높이 조절형(C)도 똑같이 진행합니다.

제품 규격

	4인 높이고정사양(Quartet F)	4인 높이조절사양(Quartet C)
길이	254 cm	254 cm
높이	105 cm	83-113 cm
깊이	80 cm	80 cm
무게 (steel/wood)	13.4 kg/11.7 kg	13.5 kg/11.8 kg

제품 구성 - 4인 사용자용 / Quartet

	4인 높이고정사양(Quartet F)	4인 높이조절사양(Quartet C)
손잡이봉 2개		
엘봉 2개 각각 볼트가 미리 끼워져 있음 스�볼트 x2 롱볼트 x1		
티봉 2개 각각 볼트가 미리 끼워져 있음 스�볼트 x4 롱볼트 x2		
바인어백 손잡이 연결부품 1개 볼트가 미리 끼워져 있음 스�볼트 x12		
발레바 관리 부속품 1개 스�볼트 x4 롱볼트 x2 닫는 천 (감정 천) x1 원형 자석 x1 L-렌치 x1		